

2006/2007

MANUAL

# NOVAS TIC

... A UM CLIQUE DO FUTURO!

1º CICLO EB  
2º ANO

AUTORA:

CLARA FERNANDES



EDITORA:  
INFÂNCIA\_FELIZ

2... a um *CLIQUE* do Futuro!

**2º Ano**

**ATIC**

+

**ADN**

**ATIC**  
**Aulas de Tecnologias de**  
**Informação e Comunicação**

**ADN**  
**Aulas das Disciplinas Nucleares**  
**L.Portuguesa e Matemática**



3... a um **CLIQUE** do Futuro!

Mês	Tema	Conteúdo	Competências	Actividades Pedagógicas
S E T E M B R O	<ul style="list-style-type: none"> <li>• Estabelecimento de regras.</li> </ul>	<ul style="list-style-type: none"> <li>• Preservação de um PC.</li> <li>• Cuidados a ter com o uso do Laboratório de Novas TIC.</li> </ul>	<ul style="list-style-type: none"> <li>• Aprender a preservar um PC.</li> <li>• Interiorizar regras de bom uso do Laboratório de Novas TIC.</li> </ul>	<ul style="list-style-type: none"> <li>• Demonstração dos cuidados: ligar e desligar o pc/monitor; cobrir o monitor;; desligar as fichas eléctricas;; não correr no laboratório; deixar tudo arrumado; não clicar com força no rato/teclas; arrumar os auscultadores/cds; deixar a cadeira arrumada; fazer fila ordenadamente;...</li> </ul>

Mês	Tema	Conteúdo	Competências	Actividades Pedagógicas
S E T E M B R O	<ul style="list-style-type: none"> <li>• Estabelecimento de regras.</li> </ul>	<ul style="list-style-type: none"> <li>• Preservação de um PC.</li> <li>• Cuidados a ter com o uso do Laboratório de Novas TIC.</li> </ul>	<ul style="list-style-type: none"> <li>• Aprender a preservar um PC.</li> <li>• Interiorizar regras de bom uso do Laboratório de Novas TIC.</li> </ul>	<ul style="list-style-type: none"> <li>• Demonstração dos cuidados: ligar e desligar o pc/monitor; cobrir o monitor;; desligar as fichas eléctricas;; não correr no laboratório; deixar tudo arrumado; não clicar com força no rato/teclas; arrumar os auscultadores/cds; deixar a cadeira arrumada; fazer fila ordenadamente;...</li> </ul>



**Registo de Informação Setembro**

Nº	Nome do Aluno	Liga e desliga o PC		Liga e desliga o Monitor		Cobre o monitor		Cuida dos auscultadores/cds		Deixa o lugar arrumado	
		😊	☹️	😊	☹️	😊	☹️	😊	☹️	😊	☹️
1											
2											
3											
4											
5											
6											
7											
8											
9											
10											
11											
12											
13											
14											
15											
16											
17											
18											
19											
20											
21											
22											



Mês	Tema	Conteúdo	Competências	Actividades Pedagógicas
O U T U B R O	• Sistema Operativo.	• Elementos básico de um S.O.	• Descrever os elementos de um PC; conhecer a diferença entre hardware/software/SO; dizer o que é um sistema operativo.	• Demonstração e Manipulação dos principais componentes do PC; hardware/software; evolução do SO (95, 98, millennium, xp).
	• Teclado e Rato.	• Constituição do teclado e funções do rato.	• Identificar no teclado os blocos; descobrir funções das teclas; manusear o rato.	• Demonstração da divisão do teclado (principal/numérico); descrição das teclas mais importantes (shift, enter, del, apagar, espaço, esc, direccionais); funções do rato (lado dir/esq/scroll).
	• Ambiente de trabalho e janelas.	• Descrição do Ambiente de trabalho e constituição de uma janela.	• Descrever o ambiente de trabalho; conhecer a constituição de uma janela.	• Descrição e constituição do AT (ícones, barra de tarefas, menu iniciar); exploração da constituição de uma janela (barras, botões minimizar, maximizar, restaurar e fechar).
	• Pastas e Redes.	• Criação de pastas e partilha em Rede.	• Criar e nomear pastas; partilhar pastas e documentos em rede.	• Criação de uma pasta, colocando o nome e guardando-a em Doc Escola; aprendizagem de partilha de pastas e documentos em rede.
	• Revisões.	• Revisões dos conhecimentos adquiridos.	• Rever os conhecimentos adquiridos.	• Constituição de um PC; SO; teclado e rato; Ambiente de trabalho e janelas; pastas e sistema de rede.

Mês	Tema	Conteúdo	Competências	Actividades Pedagógicas
O U T U B R O	• Manipulação do rato.	• Cliques do lado esquerdo do rato.  • Arrastamento de imagens com o rato.	• Aprender a clicar com o lado esquerdo do rato.  • Arrastar utilizando o rato.	<u><a href="http://www.rtp.pt/wportal/infantil">http://www.rtp.pt/wportal/infantil</a></u>  • Jogos Educativos para clicar e arrastar com o lado esquerdo do rato o mais rapidamente possível: 1). Não deixes passar a bola; 2). Quantos toques consegues dar; 3). Apanha os Palhaços; 4). Consegues girir ao cão.
	• Identificação de cores.	• Pintura de desenhos on-line.	• Pintar desenhos e misturar cores.	<u><a href="http://www.noddy.com/index.html?country=pt">http://www.noddy.com/index.html?country=pt</a></u>
	• Descoberta de formas.	• Identificação de formas.	• Identificar formas em desenhos.	• Jogos Educativos para pintar e misturar cores: 1). Pintar. • Jogos Educativos para descobrir formas em desenhos: 1). Procura figuras.



Nº	Nome do Aluno	Identifica o SO, hardware/software		Conhece as funções das teclas		Sabe as funções do rato		Identifica AT e descreve janelas		Cria pastas e deixa em rede	
		😊	☹️	😊	☹️	😊	☹️	😊	☹️	😊	☹️
1											
2											
3											
4											
5											
6											
7											
8											
9											
10											
11											
12											
13											
14											
15											
16											
17											
18											
19											
20											
21											
22											



Mês	Tema	Conteúdo	Competências	Actividades Pedagógicas
N O V E M B R O	<ul style="list-style-type: none"> <li>Documento de Texto do Open Office (freeware)</li> </ul>	<ul style="list-style-type: none"> <li>Exploração do Doc Texto.</li> </ul>	<ul style="list-style-type: none"> <li>Conhecer as ferramentas do Documento de texto.</li> <li>Escrever palavras e frases.</li> <li>Acentuar palavras.</li> </ul>	<ul style="list-style-type: none"> <li>Exploração da barra de ferramentas: tipo, tamanho e cor de letra; negrito, itálico e sublinhado; alinhamento de texto.</li> <li>Escrita de Palavras e frases.</li> <li>Acentuação de palavras: como escrever os acentos: <math>\grave{}</math>, <math>\tilde{}</math>, <math>\tilde{}</math>, <math>\hat{}</math>.</li> </ul>

Mês	Tema	Conteúdo	Competências	Actividades Pedagógicas
N O V E M B R O	<ul style="list-style-type: none"> <li>Histórias Digitais.</li> <li>Tabuadas divertidas.</li> <li>Jogos Educativos.</li> </ul>	<ul style="list-style-type: none"> <li>Criação de uma História Digital.</li> <li>Criação da Tabuada Digital</li> <li>Jogos educativos de matemática/Lingua Portuguesa</li> </ul>	<ul style="list-style-type: none"> <li>Escrever o alfabeto, as vogais, as consoantes, as maiúsculas e os ditongos.</li> <li>Conhecer os casos de leitura, valores do r: rr, r entre vogais, ar, er, ir, or, ur.</li> <li>Ler e escrever números: 22, 24, 29, 30, 59, 79, 99.</li> <li>Praticar a tabuada do 2x.</li> </ul>	<ul style="list-style-type: none"> <li>Construção de uma história com o caso de leitura estudado no mês.</li> <li>Escolha de imagens na Internet para ilustrar a história (D.T. OpenO).</li> <li>Construção da tabuada divertida do 2x / escolha de imagens na Internet.</li> </ul> <p style="text-align: center;"> <b>CD Maternia</b>  <b>CD Letras e números</b>  <b>CD Jogo das Mimocas</b>  <a href="http://www.sitiodosmiudos.pt/57/mclick1.html">http://www.sitiodosmiudos.pt/57/mclick1.html</a> </p> <ul style="list-style-type: none"> <li>Jogos de ordenação de palavras.</li> <li>Jogos de tabuada e adição.</li> <li>Jogos de completar sequências.</li> <li>Jogos com palavras/letras</li> </ul>



Nº	Nome do Aluno	Localiza barra de ferramentas		Insere os acentos nas palavras		Aplica o que aprende		Escreve palavras		Escreve frases	
		😊	☹️	😊	☹️	😊	☹️	😊	☹️	😊	☹️
1											
2											
3											
4											
5											
6											
7											
8											
9											
10											
11											
12											
13											
14											
15											
16											
17											
18											
19											
20											
21											
22											





Mês	Tema	Conteúdo	Competências	Actividades Pedagógicas
<b>D E Z E M B R O</b>	<ul style="list-style-type: none"> <li>• Documento de Texto do Open Office (freeware)</li> </ul>	<ul style="list-style-type: none"> <li>• Exploração do Doc Texto.</li> </ul>	<ul style="list-style-type: none"> <li>• Aplicar as ferramentas do Documento de texto.</li> <li>• Escrever palavras e frases.</li> <li>• Inserir uma imagem.</li> </ul>	<ul style="list-style-type: none"> <li>• Escrita de Palavras/frases.</li> <li>• Inserção de uma imagem e escrever palavras sobre ela</li> </ul>

Mês	Tema	Conteúdo	Competências	Actividades Pedagógicas
<b>D E Z E M B R O</b>	<ul style="list-style-type: none"> <li>• Histórias Digitais.</li> <li>• Tabuadas divertidas.</li> <li>• Jogos Educativos.</li> </ul>	<ul style="list-style-type: none"> <li>• Criação de uma História Digital.</li> <li>• Criação da Tabuada Digital</li> <li>• Jogos educativos de matemática/Língua Portuguesa</li> </ul>	<ul style="list-style-type: none"> <li>• Conhecer os casos de leitura, valores do s: ss, s com valor de z, as, es, is, os, us.</li> <li>• Ler e escrever números: a centena.</li> <li>• Praticar a tabuada do 3x.</li> </ul>	<ul style="list-style-type: none"> <li>• Construção de uma história com o caso de leitura estudado no mês.</li> <li>• Escolha de imagens na Internet para ilustrar a história (D.T. OpenO).</li> <li>• Construção da tabuada divertida do 3x / escolha de imagens na Internet.</li> </ul> <p style="text-align: center;"> <b>CD Maternia</b>  <b>CD Letras e números</b>  <b>CD Jogo das Mimocas</b>  <a href="http://www.sitiodosmiudos.pt/57/mclick1.html">http://www.sitiodosmiudos.pt/57/mclick1.html</a> </p> <ul style="list-style-type: none"> <li>• Jogos de ordenação de palavras.</li> <li>• Jogos de tabuada e adição.</li> <li>• Jogos de completar sequências.</li> <li>• Jogos com palavras/letras</li> </ul>



Nº	Nome do Aluno	Aplica as ferramentas		Escreve palavras		Escreve frases		Insere imagens		Descreve imagens	
		😊	☹️	😊	☹️	😊	☹️	😊	☹️	😊	☹️
1											
2											
3											
4											
5											
6											
7											
8											
9											
10											
11											
12											
13											
14											
15											
16											
17											
18											
19											
20											
21											
22											



Mês	Tema	Conteúdo	Competências	Actividades Pedagógicas
J A N E I R O	<ul style="list-style-type: none"> <li>Documento de Texto do Open Office (freeware)</li> </ul>	<ul style="list-style-type: none"> <li>Exploração do Doc Texto.</li> </ul>	<ul style="list-style-type: none"> <li>Aplicar o alinhamento de texto.</li> <li>Aprender a pagnar um documento.</li> <li>Inserir um cabeçalho e rodapé.</li> </ul>	<ul style="list-style-type: none"> <li>Alinhamento de texto: esquerda, direita, centrado e justificado.</li> <li>Paginação manual de um documento.</li> <li>Inserção de um cabeçalho ou rodapé: usar o número, data, hora, nome).</li> </ul>

Mês	Tema	Conteúdo	Competências	Actividades Pedagógicas
J A N E I R O	<ul style="list-style-type: none"> <li>Histórias Digitais.</li> <li>Tabuadas divertidas.</li> <li>Jogos Educativos.</li> </ul>	<ul style="list-style-type: none"> <li>Criação de uma História Digital.</li> <li>Criação da Tabuada Digital</li> <li>Jogos educativos de matemática/Lingua Portuguesa</li> </ul>	<ul style="list-style-type: none"> <li>Conhecer os casos de leitura: nh, ce, ci, ça, ço,çu, az, ez, iz, oz, uz.</li> <li>Conhecer as figuras geométricas.</li> <li>Praticar a tabuada do 4x.</li> </ul>	<ul style="list-style-type: none"> <li>Construção de uma história com o caso de leitura estudado no mês.</li> <li>Escolha de imagens na Internet para ilustrar a história (D.T. OpenO).</li> <li>Construção da tabuada divertida do 4x / escolha de imagens na Internet.</li> </ul> <p style="text-align: center;"> <b>CD Maternia</b>  <b>CD Letras e números</b>  <b>CD Jogo das Mimocas</b>  <a href="http://www.sitiodosmiudos.pt/57/mclick1.html">http://www.sitiodosmiudos.pt/57/mclick1.html</a> </p> <ul style="list-style-type: none"> <li>Jogos de ordenação de palavras.</li> <li>Jogos de tabuada e adição.</li> <li>Jogos de completar sequências.</li> <li>Jogos com palavras/letras</li> </ul>



Nº	Nome do Aluno	Alinha o texto		Pagina o texto		Insere cabeça-lho		Insere rodapé		Escreve pala-vras/frases	
		😊	☹️	😊	☹️	😊	☹️	😊	☹️	😊	☹️
1											
2											
3											
4											
5											
6											
7											
8											
9											
10											
11											
12											
13											
14											
15											
16											
17											
18											
19											
20											
21											
22											



Mês	Tema	Conteúdo	Competências	Actividades Pedagógicas
F E V E R E I R O	<ul style="list-style-type: none"> <li>Documento de Texto do Open Office (freeware)</li> </ul>	<ul style="list-style-type: none"> <li>Exploração do Doc Texto.</li> </ul>	<ul style="list-style-type: none"> <li>Escrever um texto orientado.</li> <li>Ilustrar o texto no Paint.</li> <li>Concluir a escrita do texto com ilustração.</li> </ul>	<ul style="list-style-type: none"> <li>Escrita de um texto do manual em uso seguindo algumas instruções: tipo de letra, tamanho e cor, variações de letra, alinhamentos.</li> <li>Ilustração do texto escrito no Paint.</li> <li>Inserção da ilustração feita no documento de texto e sua conclusão.</li> </ul>

Mês	Tema	Conteúdo	Competências	Actividades Pedagógicas
F E V E R E I R O	<ul style="list-style-type: none"> <li>Histórias Digitais.</li> <li>Tabuadas divertidas.</li> <li>Jogos Educativos.</li> </ul>	<ul style="list-style-type: none"> <li>Criação de uma História Digital.</li> <li>Criação da Tabuada Digital</li> <li>Jogos educativos de matemática/Língua Portuguesa</li> </ul>	<ul style="list-style-type: none"> <li>Conhecer os casos de leitura: ch, lh, al, el, il, ol, ul, na, en, in, on, un.</li> <li>Ler e escrever números até 500.</li> <li>Praticar a tabuada do 5x.</li> <li>Descobrir frisos.</li> </ul>	<ul style="list-style-type: none"> <li>Construção de uma história com o caso de leitura estudado no mês.</li> <li>Escolha de imagens na Internet para ilustrar a história (D.T. OpenO).</li> <li>Construção da tabuada divertida do 5x / escolha de imagens na Internet.</li> </ul> <p style="text-align: center;"> <b>CD Maternia</b>  <b>CD Letras e números</b>  <b>CD Jogo das Mimocas</b>  <a href="http://www.sitiodosmiudos.pt/57/mclick1.html">http://www.sitiodosmiudos.pt/57/mclick1.html</a> </p> <ul style="list-style-type: none"> <li>Jogos de ordenação de palavras.</li> <li>Jogos de tabuada e adição.</li> <li>Jogos de completar sequências.</li> <li>Jogos com palavras/letras</li> </ul>



**Registo de Informação Fevereiro**

Nº	Nome do Aluno	Escreve texto orientado		Segue instruções		Ilustra no Paint		Insere imagens no DT		Aplica as regras da sala	
		😊	☹️	😊	☹️	😊	☹️	😊	☹️	😊	☹️
1											
2											
3											
4											
5											
6											
7											
8											
9											
10											
11											
12											
13											
14											
15											
16											
17											
18											
19											
20											
21											
22											



Mês	Tema	Conteúdo	Competências	Actividades Pedagógicas
MARÇO	<ul style="list-style-type: none"> <li>Documento de Apresentação do Open Office (freeware)</li> </ul>	<ul style="list-style-type: none"> <li>Introdução ao Documento de Apresentação.</li> </ul>	<ul style="list-style-type: none"> <li>Conhecer as ferramentas do Documento de Apresentação.</li> <li>Escrever palavras.</li> <li>Inserir imagens.</li> </ul>	<ul style="list-style-type: none"> <li>Exploração da barra de menu e da barra de ferramentas lateral: ampliação, texto, formas geométricas, letra (tamanho, cor e tipo).</li> <li>Escrita de Palavras.</li> <li>Inserção de uma imagem a partir do menu inserir</li> </ul>

Mês	Tema	Conteúdo	Competências	Actividades Pedagógicas
MARÇO	<ul style="list-style-type: none"> <li>Histórias Digitais.</li> <li>Tabuadas divertidas.</li> <li>Jogos Educativos.</li> </ul>	<ul style="list-style-type: none"> <li>Criação de uma História Digital.</li> <li>Criação da Tabuada Digital</li> <li>Jogos educativos de matemática/Língua Portuguesa</li> </ul>	<ul style="list-style-type: none"> <li>Conhecer casos de leitura: am, em, im, om, um, m antes de p ou de b, bl, cl, pl.</li> <li>Praticar a adição de três parcelas.</li> <li>Rever as tabuadas.</li> </ul>	<ul style="list-style-type: none"> <li>Construção de uma história com o caso de leitura estudado no mês.</li> <li>Escolha de imagens na Internet para ilustrar a história (D.A. OpenO).</li> <li>Construção da tabuada divertida do 10x / escolha de imagens na Internet.</li> </ul> <p style="text-align: center;"> <b>CD Matematica</b>  <b>CD Letras e números</b>  <b>CD Jogo das Mimocas</b>  <a href="http://www.sitiodosmiudos.pt/57/mclick1.html">http://www.sitiodosmiudos.pt/57/mclick1.html</a> </p> <ul style="list-style-type: none"> <li>Jogos de ordenação de números.</li> <li>Jogos de tabuada e adição.</li> <li>Jogos com palavras/letras</li> </ul>



Nº	Nome do Aluno	Conhece as ferramentas DA		Aplica os conhecimentos		Escreve palavras		Muda a letra das palavras		Insere imagens	
		😊	☹️	😊	☹️	😊	☹️	😊	☹️	😊	☹️
1											
2											
3											
4											
5											
6											
7											
8											
9											
10											
11											
12											
13											
14											
15											
16											
17											
18											
19											
20											
21											
22											





Mês	Tema	Conteúdo	Competências	Actividades Pedagógicas
<b>A B R I L</b>	<ul style="list-style-type: none"> <li>• Documento de Apresentação do Open Office (freeware)</li> </ul>	<ul style="list-style-type: none"> <li>• Exploração do Documento de Apresentação.</li> </ul>	<ul style="list-style-type: none"> <li>• Conhecer as ferramentas do Documento de Apresentação.</li> <li>• Explorar o ícone Galeria.</li> <li>• Inserir itens de Galeria.</li> </ul>	<ul style="list-style-type: none"> <li>• Exploração da barra de ferramentas horizontal: ícone Galeria.</li> <li>• Descoberta dos diversos itens do ícone Galeria: efeitos 3d, homepage, limites, marcas, planos de fundo, sons.</li> <li>• Inserção dos vários itens de Galeria.</li> </ul>

Mês	Tema	Conteúdo	Competências	Actividades Pedagógicas
<b>A B R I L</b>	<ul style="list-style-type: none"> <li>• Histórias Digitais.</li> <li>• Tabuadas divertidas.</li> <li>• Jogos Educativos.</li> </ul>	<ul style="list-style-type: none"> <li>• Criação de uma História Digital.</li> <li>• Criação da Tabuada Digital</li> <li>• Jogos educativos de matemática/Língua Portuguesa</li> </ul>	<ul style="list-style-type: none"> <li>• Conhecer casos de leitura: br, tr, ge, gi.</li> <li>• Distinguir números pares/ímpares.</li> <li>• Rever as tabuadas 2, 3, 4, 5 e 10.</li> </ul>	<ul style="list-style-type: none"> <li>• Construção de uma história com o caso de leitura estudado no mês.</li> <li>• Escolha de imagens na Internet para ilustrar a história (D.A. OpenO).</li> </ul> <p style="text-align: center;"> <b>CD Maternia</b>  <b>CD Letras e números</b>  <b>CD Jogo das Mimocas</b>  <a href="http://www.sitiodosmiudos.pt/57/mclick1.html">http://www.sitiodosmiudos.pt/57/mclick1.html</a> </p> <ul style="list-style-type: none"> <li>• Jogos de ordenação de números.</li> <li>• Jogos de tabuada e adição.</li> <li>• Jogos com palavras/letras</li> <li>• Jogos com números pares e ímpares.</li> </ul>



Nº	Nome do Aluno	Conhece o ícone Galeria		Insere imagens		Insere fundos		Insere sons		Insere limites	
		😊	☹️	😊	☹️	😊	☹️	😊	☹️	😊	☹️
1											
2											
3											
4											
5											
6											
7											
8											
9											
10											
11											
12											
13											
14											
15											
16											
17											
18											
19											
20											
21											
22											



Mês	Tema	Conteúdo	Competências	Actividades Pedagógicas
M A I O	<ul style="list-style-type: none"> <li>Documento de Apresentação do Open Office (freeware)</li> </ul>	<ul style="list-style-type: none"> <li>Exploração do Documento de Apresentação.</li> </ul>	<ul style="list-style-type: none"> <li>Criar breves histórias.</li> <li>Inserir itens da Galeria.</li> <li>Fazer transições de diapositivos/objectos.</li> </ul>	<ul style="list-style-type: none"> <li>Invenção de pequenas histórias (max 5 diapositivos).</li> <li>Inserção nessa história dos itens contidos na Galeria.</li> <li>Execução de transições de diapositivo e de objectos.</li> </ul>

Mês	Tema	Conteúdo	Competências	Actividades Pedagógicas
M A I O	<ul style="list-style-type: none"> <li>Histórias Digitais.</li> <li>Tabuadas divertidas.</li> <li>Jogos Educativos.</li> </ul>	<ul style="list-style-type: none"> <li>Criação de uma História Digital.</li> <li>Criação da Tabuada Digital</li> <li>Jogos educativos de matemática/Lingua Portuguesa</li> </ul>	<ul style="list-style-type: none"> <li>Conhecer casos de leitura: gué, gui, sons do X, ans, ens, ins, ons, uns.</li> <li>Praticar medições com o metro e conhecer as notas e as moedas em uso.</li> <li>Relacionar hora, dia, semana, mês e ano.</li> </ul>	<ul style="list-style-type: none"> <li>Construção de uma história com o caso de leitua estudado no mês.</li> <li>Escolha de imagens na Internet para ilustrar a história (D.A. OpenO).</li> </ul> <p style="text-align: center;"> <b>CD Matematica</b>  <b>CD Letras e números</b>  <b>CD Jogo das Mimocas</b>  <a href="http://www.sitiodosmiudos.pt/57/mclick1.html">http://www.sitiodosmiudos.pt/57/mclick1.html</a>  <a href="http://www.cidadedamalta.pt/html/parque/parque_mae.htm">http://www.cidadedamalta.pt/html/parque/parque_mae.htm</a> </p> <ul style="list-style-type: none"> <li>Jogos de ordenação de números.</li> <li>Jogos de manipulação de medidas (metro), notas e moedas.</li> <li>Jogos com palavras/letras.</li> <li>Jogos com medidas de tempo.</li> </ul>



Nº	Nome do Aluno	Inventa histórias		Usa itens da Galeria		Insera fundos e imagens		Insera sons e limites		Transita diapositivos/objectos	
		😊	☹️	😊	☹️	😊	☹️	😊	☹️	😊	☹️
1											
2											
3											
4											
5											
6											
7											
8											
9											
10											
11											
12											
13											
14											
15											
16											
17											
18											
19											
20											
21											
22											



Mês	Tema	Conteúdo	Competências	Actividades Pedagógicas
J U N H O	<ul style="list-style-type: none"> <li>• Documento de Apresentação do Open Office (freeware)</li> </ul>	<ul style="list-style-type: none"> <li>• Trabalho no Documento de Apresentação.</li> </ul>	<ul style="list-style-type: none"> <li>• Concluir as histórias.</li> <li>• Gravar em CD as histórias.</li> <li>• Apresentar as histórias aos colegas.</li> </ul>	<ul style="list-style-type: none"> <li>• Conclusão das breves histórias.</li> <li>• Gravação das histórias em CD.</li> <li>• Apresentação aos colegas das breves histórias elaboradas no Open Office, documento de Apresentação.</li> </ul>





Mês	Tema	Conteúdo	Competências	Actividades Pedagógicas
J U N H O	<ul style="list-style-type: none"> <li>• Histórias Digitais.</li> <li>• Tabuadas divertidas.</li> <li>• Jogos Educativos.</li> </ul>	<ul style="list-style-type: none"> <li>• Criação de uma História Digital.</li> <li>• Criação da Tabuada Digital</li> <li>• Jogos educativos de matemática/Lingua Portuguesa</li> </ul>	<ul style="list-style-type: none"> <li>• Concluir as histórias Digitais com os casos de leitura.</li> <li>• Concluir as tabuadas divertidas.</li> </ul>	<ul style="list-style-type: none"> <li>• Conclusão das histórias digitais com os casos da leitura, gravação em cd.</li> <li>• Conclusão das tabuadas divertidas (2,3,4,5,10), gravação em cd.</li> </ul> <p> <b>CD Maternia</b>  <b>CD Letras e números</b>  <b>CD Jogo das Mimocas</b>  <a href="http://www.sitiodosmiudos.pt/57/mclick1.html">http://www.sitiodosmiudos.pt/57/mclick1.html</a> </p> <ul style="list-style-type: none"> <li>• Jogos de ordenação de números.</li> <li>• Jogos de tabuada e adição.</li> <li>• Jogos com palavras/letras</li> <li>• Jogos de revisão.</li> </ul>



**Registo de Informação Junho**

Nº	Nome do Aluno	Conclui a história		Grava em CD		Apresenta aos colegas		É responsável e autónomo		Realiza as tarefas pedidas	
		😊	☹️	😊	☹️	😊	☹️	😊	☹️	😊	☹️
1											
2											
3											
4											
5											
6											
7											
8											
9											
10											
11											
12											
13											
14											
15											
16											
17											
18											
19											
20											
21											
22											



Projecto Final	<b>Histórias Digitais + Tabuada Divertida</b>
Data finalização	Última Semana de Junho
Material necessário	PC, Impressora, Internet, Paint, Open-Office (Documento de texto e Documento de Apresentação), Cd, Folhas A4 autocolante, saquetas porta-cds
<i>EXEMPLO:</i>	<div style="border: 2px solid blue; padding: 10px; margin-bottom: 10px;"> <p>Histórias Digitais em Documento de Apresentação com conteúdos específico para o 2º Ano.</p> <div style="display: flex; align-items: center; justify-content: center;">  <div style="margin-left: 20px;">A Girafa Janota...</div> </div> </div> <div style="border: 2px solid blue; padding: 10px;"> <p>Tabuada Divertida com Imagens</p> <div style="display: flex; align-items: center; justify-content: center; gap: 10px;">   <span style="font-size: 2em;">X</span>  <span style="font-size: 2em;">=</span> <span style="font-size: 2em; margin-left: 10px;">2</span> </div> </div>

